

1

PREMIÈRE PARTIE **Avant la visite**

SOMMAIRE

- 1 C'est quoi l'archéologie ?
- 2 C'est quoi le musée d'Archéologie nationale ?
- 3 Où se trouvent le musée et le Domaine national ?
- 4 Comment venir au musée en transport en commun ?
- 5 Lire et comprendre les informations pratiques du musée
- 6 Visiter le musée : les règles à suivre
- 7 Lexique et frises pour préparer sa visite

1

C'est quoi l'archéologie ?

L'archéologie est une science comme :

- la biologie, qui étudie ce qui est vivant (par exemple les plantes, les animaux)
- la médecine, qui étudie le corps humain, les maladies
- l'histoire, qui étudie les événements historiques (par exemple les guerres).

L'archéologie étudie comment les hommes et les femmes du passé vivaient.

Un archéologue ou une archéologue étudie par exemple :

- l'**alimentation** et la **santé** des hommes et des femmes du passé
- leur **environnement** (les villes, la campagne) et leurs **habitations** (des tentes, des maisons)
- les **objets** qu'ils fabriquent et qu'ils utilisent (les vêtements, les bijoux, les **outils**, la vaisselle, les œuvres d'art)
- les **relations** qui existent entre eux (le commerce, la famille, la société, la politique, la guerre)
- leurs **croyances** (les dieux, la mort).

Les outils : ce sont les objets utilisés pour fabriquer, réparer ou utiliser d'autres objets, comme : un marteau, un tournevis, un couteau, une pelle...

Les hommes et les femmes du passé n'ont pas toujours utilisé l'écriture.

L'archéologue peut connaître l'histoire des personnes du passé même si elles n'ont pas écrit

de textes, en étudiant **les objets et les traces** laissés par elles.

Les archéologues trouvent ces objets et ces traces du passé **dans le sol** ou **sous l'eau** (dans la mer, les fleuves, les rivières).

Les archéologues sortent les objets de la terre ou de l'eau en faisant des **fouilles**.

Ils doivent parfois nettoyer les objets ou les **restaurer** avant de les étudier.

Restaurer un objet ou un bâtiment en mauvais état (très sale, cassé...), c'est le réparer ou le reconstruire en se rapprochant de son état d'origine.

ACTIVITÉ

Voici des photos de plusieurs archéologues qui font des fouilles (sur terre ou sous l'eau).

Décrivez les gestes ou les actions qu'ils font en nommant les outils utilisés.

Outils →

un seau

une truelle

une pelle

un pinceau

un tamis

Actions →

prendre des notes | écrire


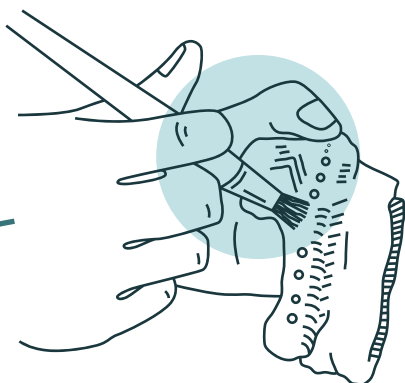

fouiller | creuser

nettoyer

dessiner | faire un croquis

tamiser | trier

faire un relevé



2 C'est quoi le *musée d'Archéologie nationale* ?

Le musée d'Archéologie nationale est un lieu où les visiteurs peuvent voir des objets du passé trouvés surtout en France.

Ce musée a ouvert en 1867 à la demande de l'empereur Napoléon III (« Napoléon trois »).



1 Le château vu depuis la sortie du RER A

Le musée se trouve dans un **château** construit au 16^{ème} siècle, il y a 500 ans.
Le château a été restauré au 19^{ème} siècle, il y a 150 ans.

Dans la **cour du château**, il y a une **chapelle**.
C'est une ancienne petite église qui a 800 ans.

À côté du château, il y a un parc et des jardins (avec des arbres, des fleurs, des bassins remplis d'eau) : c'est le **Domaine national**.



2 Le château et le grand bassin (depuis les jardins)

ACTIVITÉ

Quelle photo (numéro **1** à **6**) vous **donne envie** de venir au musée ? Pourquoi ?

.....

.....

.....

.....


.....

.....


.....



3 La cour intérieure du château



4 Un enfant regarde les objets qui sont dans une vitrine, au musée



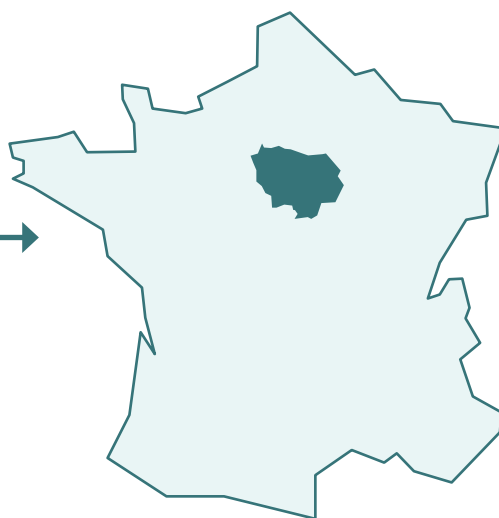
5 La chapelle du château



6 Une salle du musée, dans le château

3 Où se trouvent le musée et le Domaine national ?

Le **musée d'Archéologie nationale** se trouve
dans un château
dans la ville de **Saint-Germain-en-Laye**
dans le département des **Yvelines** (78)
dans la région **Ile-de-France** (en bleu sur la carte).



Le **Domaine national** (le parc, les jardins, les bassins)
est à côté du château.

ACTIVITÉ

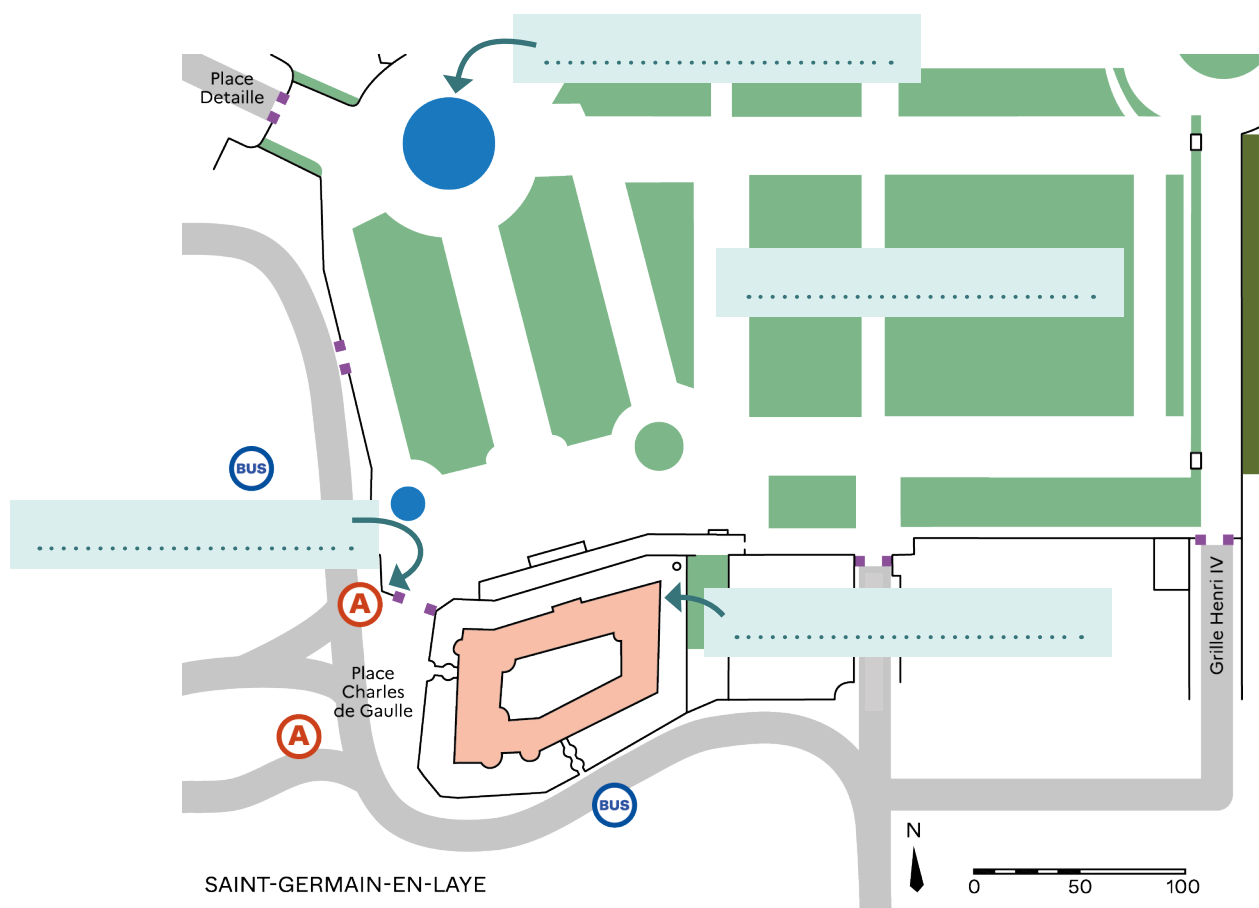
Remplacez les noms dans les cadres :

le château-musée

le Domaine national

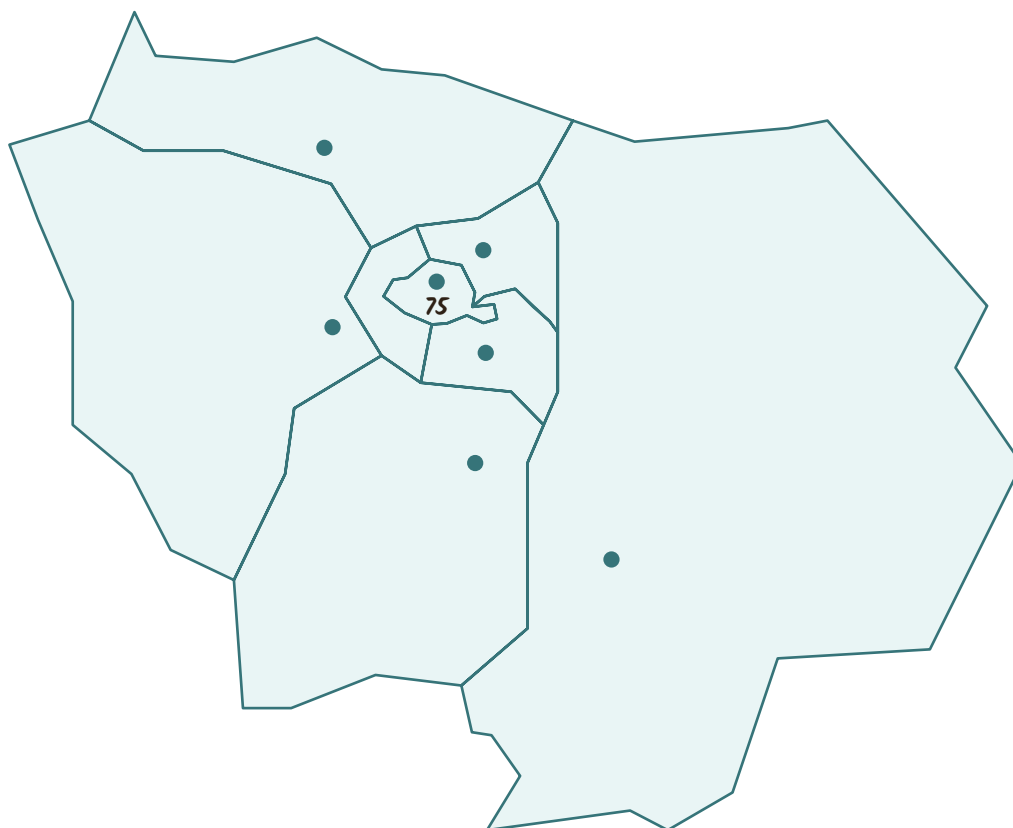
la station du RER A

le grand bassin



ACTIVITÉ

Reliez le nom de chaque département de l'Ile-de-France à son numéro et à sa préfecture, et **placez** les numéros des départements sur la carte comme dans l'exemple.



Département

Seine-Saint-Denis



Paris



Val-de-Marne



Seine-et-Marne



Yvelines



Hauts-de-Seine



Val-d'Oise



Essonne



Numéro

☐ 75 ☐

☐ 77 ☐

☐ 78 ☐

☐ 91 ☐

☐ 92 ☐

☐ 93 ☐

☐ 94 ☐

☐ 95 ☐

Préfecture

☐ Nanterre

☐ Évry

☐ Melun

☒ Paris

☐ Pontoise

☐ Versailles

☐ Bobigny

☐ Créteil

Indiquez sur la carte le lieu où vous vivez (si vous êtes francilien ou francilienne) par une croix : **X**

4

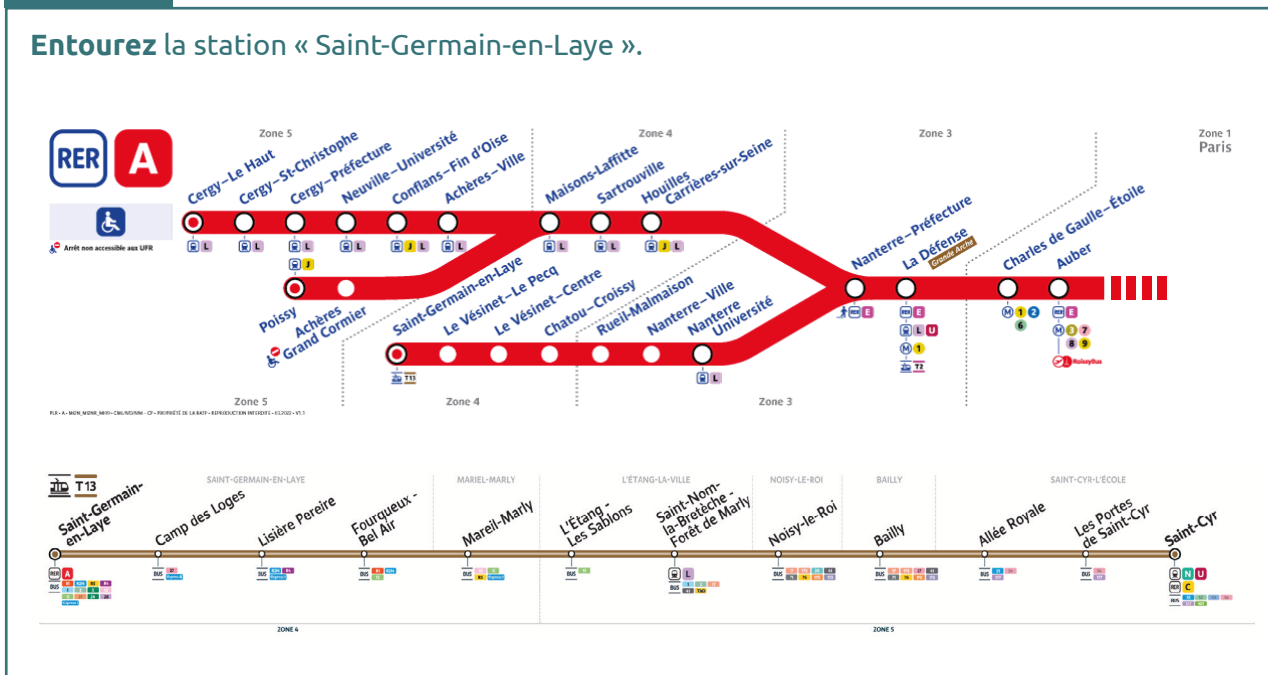
Comment venir au musée en transports en commun ?

Les transports en commun sont : le métro, le RER, le train de banlieue, le bus.

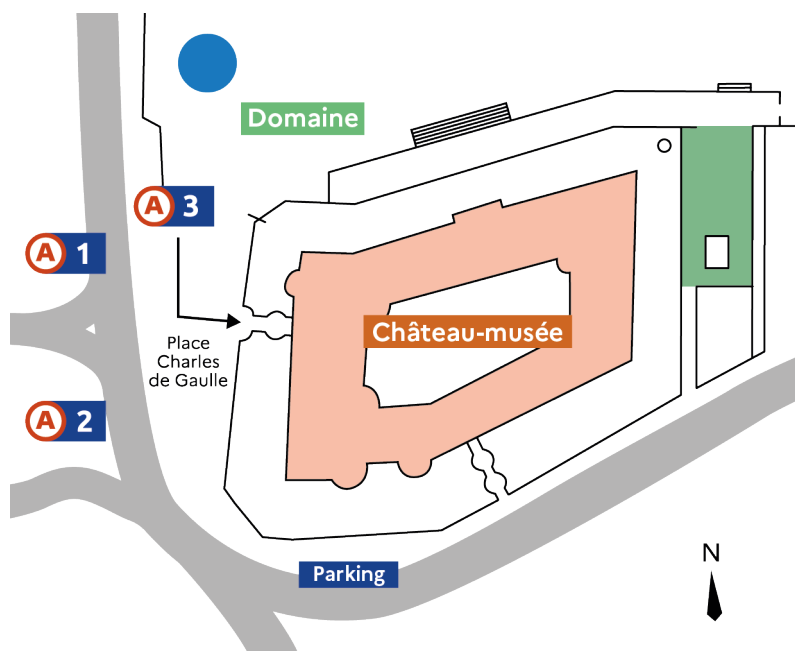
Voici le plan officiel de la RATP de la ligne du RER **A** et du T **13** :

ACTIVITÉ

Entourez la station « Saint-Germain-en-Laye ».



Le musée d'Archéologie nationale est accessible directement depuis la sortie numéro **3** « **Château – Musée d'archéologie nationale** » de la station Saint-Germain-en-Laye du RER **A**.



ACTIVITÉ

Mon itinéraire (comment aller au musée d'Archéologie nationale ?)

Ma station de départ : _____

La station d'arrivée : *Saint-Germain-en-Laye, RER A*

Rédigez votre parcours en donnant toutes les étapes* :

.....

.....

.....

.....

.....

* Exemple : Je prends la ligne de métro / de RER / de train / de bus
à la station, en direction de

Je change à et je prends la ligne jusqu'à

Vocabulaire : redonnez les noms de ces différents moyens de transport.



.....



.....



.....



.....



.....



.....



.....



.....

5

Lire et comprendre les informations pratiques du musée

LE MUSÉE

Visite libre sans réservation

Horaires d'ouverture :

10h à 17h

Fermé le mardi, et les 1^{er} janvier, 1^{er} mai et 25 décembre.

Entrée gratuite le 1^{er} dimanche de chaque mois - accès libre, sans réservation

Tarifs :

Collections permanentes : gratuit pour tous.

Exposition temporaire : 8€ plein tarif

– 6€ tarif réduit* et groupes

– gratuit pour les moins de 18 ans

* tarif réduit : pour les 18-25 ans ; les familles nombreuses ...

Renseignements : 01 34 51 65 36 (du lundi au vendredi, de 9h à 12h30)

reservation.man@culture.gouv.fr

(Extraits du site internet : <https://musee-archeologienationale.fr/informations-pratiques>

<https://musee-archeologienationale.fr/horaires-douverture>)

LE DOMAINE NATIONAL

Accès libre

Horaires d'ouverture :

8h à 20h30 selon les saisons

Octobre : 8h - 18h

Novembre - février : 8h - 17h

Mars : 8h - 18h30

Avril : 8h - 19h30

Mai - août : 8h - 20h30

Septembre : 8h - 19h30



ACTIVITÉ

Vrai ou faux ?

- | | | |
|--------------------------|--------------------------|--|
| <input type="checkbox"/> | <input type="checkbox"/> | Le musée est ouvert le week-end. |
| <input type="checkbox"/> | <input type="checkbox"/> | Le musée est fermé pendant l'heure du déjeuner. |
| <input type="checkbox"/> | <input type="checkbox"/> | L'accès aux collections permanentes est gratuit. |
| <input type="checkbox"/> | <input type="checkbox"/> | Ma fille de 10 ans ne paie pas l'entrée dans l'exposition. |
| <input type="checkbox"/> | <input type="checkbox"/> | Mon groupe de 15 personnes peut tout visiter gratuitement. |
| <input type="checkbox"/> | <input type="checkbox"/> | J'ai 46 ans et je viens avec mon fils de 20 ans pour visiter l'exposition temporaire. Nous ne payons rien. |
| <input type="checkbox"/> | <input type="checkbox"/> | En mai, je peux rester dans le musée jusqu'à 20h30. |
| <input type="checkbox"/> | <input type="checkbox"/> | Le musée est ouvert le jour de Noël et le Jour de l'An. |
| <input type="checkbox"/> | <input type="checkbox"/> | Le domaine est toujours ouvert aux mêmes horaires. |
| <input type="checkbox"/> | <input type="checkbox"/> | Pour entrer dans les jardins du domaine, je dois payer. |
| <input type="checkbox"/> | <input type="checkbox"/> | Je peux aller du musée au domaine à pied. |
| <input type="checkbox"/> | <input type="checkbox"/> | Je dois réserver sur internet pour visiter le musée. |
| <input type="checkbox"/> | <input type="checkbox"/> | Je peux avoir des informations seulement sur internet. |

Collections permanentes : ce sont les objets archéologiques qui sont exposés de manière durable, contrairement aux expositions temporaires limitées dans le temps (par exemple, qui durent 6 mois).

6 Visiter le musée : les règles à suivre

Dans un musée, **il faut faire attention** :


- aux objets (les objets exposés, les vitrines, les meubles)
- aux personnes (les agents du musée, les autres visiteurs)
- à ses déplacements
- à ne pas bloquer les passages en restant debout ou assis par terre dans les couloirs ou près des portes.

Au musée, **je peux** :



prendre des photos avec
un appareil photo ou un smartphone

sans flash



discuter avec mon groupe,
répondre aux questions du guide

sans parler trop fort



faire des dessins, prendre des notes
en utilisant un crayon de bois

en évitant le stylo

ACTIVITÉ

Ce qui est **interdit** dans les salles du musée

Complétez les images avec les bons mots :

les animaux

les armes

les bagages

les parapluies

les sacs à dos

Imaginez un 6^{ème} pictogramme d'objet interdit et nommez ce qui est interdit.



.....

*Les chiens accompagnant
les personnes handicapées
sont autorisés.*




.....



.....



.....



.....



.....

Complétez les images avec les bons mots :

fumer

faire du bruit avec mon téléphone

toucher les objets exposés

manger

courir

boire



ne pas

.....



ne pas

.....



ne pas

.....



ne pas

.....



ne pas

.....



ne pas

.....

7

Lexique et frises pour préparer la visite

LEXIQUE

Les objets archéologiques

Au musée, vous pouvez voir des objets trouvés par les archéologues.

Les archéologues sont des femmes et des hommes

qui cherchent dans le sol ou sous l'eau

des objets ayant appartenu à des personnes du passé.

Les objets trouvés par les archéologues sont nettoyés et restaurés.

Voici les objets que vous pouvez voir au musée :

- des outils : lame, pince, **moule** (pour faire des objets en métal)...
- des parures : **collier**, **torque**, **bracelet**, **fibule**, **perles**, **boucles d'oreille**, bague...
- des armes : **casque**, **épée**, jambière (ou protège-tibias), couteau...
- de la vaisselle : **vase**, **gobelet**, plat, pot, bouteille...
- des statues et des **statuettes** ...
- des **pièces de monnaie**
- des morceaux de **tissu**, de cuir (**chaussures**, fourreaux d'épée), de bois ...

Beaucoup d'objets ne sont pas entiers.

Ce sont des fragments, des morceaux d'objets cassés ou détruits :

- à cause de la fragilité du matériau, qui résiste mal au temps
- parfois parce que les objets ont été enterrés ou plongés dans l'eau déjà cassés.

Il y a aussi des copies d'objets, des moulages en plâtre récents ou anciens.

Vous pouvez notamment les voir dans la salle de la maquette.

ACTIVITÉ

Retrouvez les **objets** dans le tableau, comme dans l'exemple de la première image.



un **...moule...**

en pierre



un **t.....**

en bronze



une **s.....**

en ivoire



un **c.....**

en bronze



un **c.....**

en pierre verte



du **t.....**

brûlé



des **b.....**

en or



une **é.....**

en bronze



une **p.....**

en or



un **v.....**

en terre cuite



un **b.....**

en argent



une **p.....**

en ambre



une **f.....**

en fer



des **b.....**

d'..... en or



une **ch.....**

en cuir



un **g.....**

en or

LEXIQUE

Les matériaux

Les archéologues trouvent des objets fabriqués dans différents matériaux.

Les objets sont :

- en **pierre**
- en métal
 - l' **or**
 - l' **argent**
 - le **bronze**
 - le **fer** ...
- en **verre**
- en **terre cuite** (céramique)
- en coquillage
- en corail
- en ambre...

Certains objets sont faits avec des matériaux très fragiles, qui s'abîment vite et qui parfois disparaissent complètement. Il n'y a pas beaucoup d'objets fabriqués dans ces matériaux au musée.

Les matériaux fragiles sont :

- le bois
- le **cuir**
- le tissu
- les végétaux (notamment pour la vannerie)
- l'os
- l'ivoire

ACTIVITÉ

Retrouvez le nom des **matériaux** avec lesquels sont fabriqués ces objets :



un collier en

.....



une cuirasse en

.....



une assiette en

.....



une monnaie en

.....



une statuette en

.....



deux perles en

.....



une fibule en

.....



une chaussure en

.....

LEXIQUE

Les périodes

Le musée d'Archéologie nationale présente des objets très anciens.

Ces objets ont entre **1 000 et 30 000 ans** !

Pendant votre visite, vous pouvez voir des objets du Paléolithique récent aux Gaulois, vieux de 2 000 à 30 000 ans !

Attention : certaines salles sont fermées à cause de travaux.

C'est quoi le Paléolithique récent ?

Le Paléolithique se passe pendant la Préhistoire, avant l'invention de l'écriture.

Pendant le Paléolithique récent, entre 10 000 et 40 000 ans avant aujourd'hui, les hommes et les femmes inventent des outils :

- en pierre taillée
- en bois
- en os
- en ivoire.

Les hommes et les femmes représentent la nature et les animaux par exemple sur les parois des grottes ou sur des os d'animaux.

Les hommes et les femmes sont nomades : ils se déplacent et ne vivent pas toute l'année au même endroit. Ils bougent avec les saisons.

Ils chassent les animaux, ils pêchent des poissons, et ils cueillent des plantes et des fruits pour se nourrir.

Ils font cuire les aliments grâce au feu.

Ils s'habillent avec des vêtements en peaux d'animaux.



La « Dame de Brassempouy » :

statuette de femme en ivoire de mammoth.

Le mammoth est une sorte d'éléphant qui vivait pendant la Préhistoire.

C'est quoi le Néolithique ?

Le Néolithique est l'époque qui vient après le Paléolithique.

Le Néolithique se passe aussi pendant la Préhistoire.

Pendant le Néolithique, il y a environ 8 000 ans, les hommes et les femmes inventent :

- l'agriculture
- l'élevage (des bœufs, des porcs, des moutons et des chèvres)

Ils fabriquent des nouveaux objets comme :

- des poteries
- des haches en pierre polie, c'est-à-dire en pierre lisse
- des vêtements en tissu
- des paniers en vannerie (en osier ou avec d'autres plantes).

Les hommes et les femmes sont sédentaires.

Cela veut dire qu'ils construisent des maisons et des villages où ils vivent toute l'année.

Ils transportent des matériaux sur de très longues distances.



Haches en pierre polie

trouvées en Bretagne, à plus de 1200 km du lieu d'origine des pierres (Alpes italiennes).

C'est quoi l'âge du Bronze ?

L'âge du Bronze commence il y a 4 300 ans et se termine il y a 2 800 ans.

Les hommes ont inventé l'écriture en Égypte et en Mésopotamie.
Mais en France et en Europe les hommes n'utilisent pas l'écriture.

Nous connaissons la vie des hommes et des femmes de l'âge du Bronze
en France et en Europe grâce aux objets découverts par les archéologues.

Les hommes cultivent encore la terre et ils élèvent des animaux pour la nourriture.
Ils utilisent encore des poteries, des outils en pierre, du bois.

Pendant l'âge du Bronze, les hommes inventent une nouvelle technique
et fabriquent des objets en bronze.

Le bronze est un alliage de métal.

C'est un mélange de cuivre (métal jaune orangé) et d'étain (métal gris foncé).

Le bronze est de couleur jaune et or. Il brille comme l'or.

Les objets en bronze du musée sont vieux et le bronze est devenu vert ou gris.

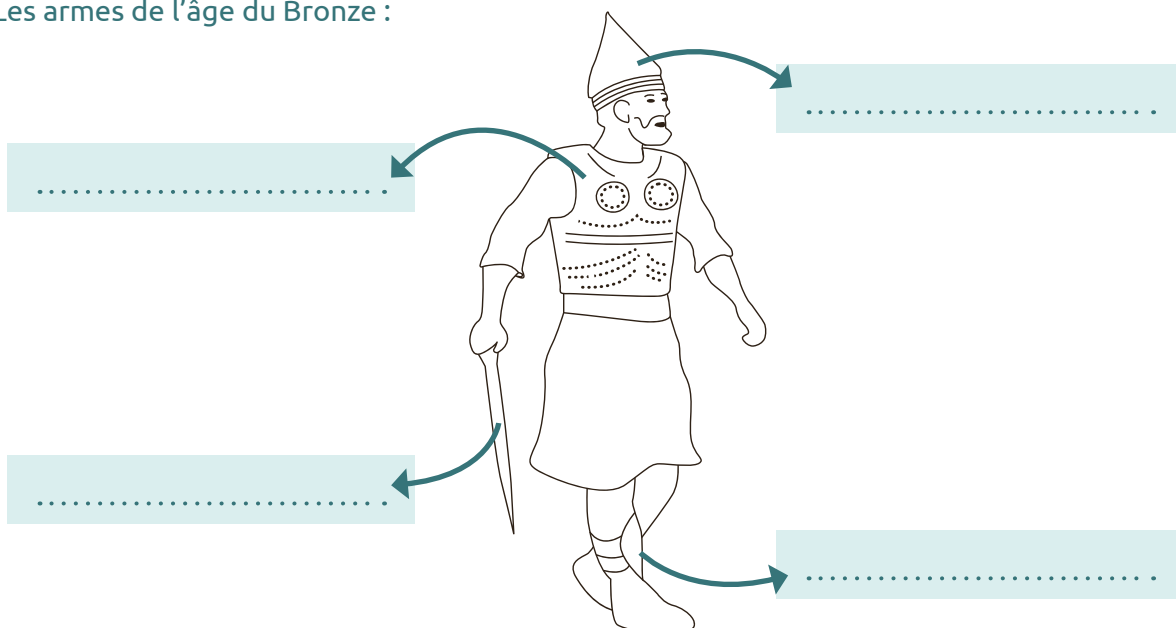
Vous pouvez facilement le reconnaître par sa couleur.

Avec cet alliage, les hommes inventent de nouveaux objets (outils, armes) comme :

- des faucilles, pour couper le blé
- des bijoux (bracelets, colliers)
- des haches
- des armes : épées, casques, cuirasses.

ACTIVITÉ

Les armes de l'âge du Bronze :



C'est quoi l'âge du Fer ? Qui sont les Gaulois ?

L'âge du Fer est la période qui vient après l'âge du Bronze.
Elle commence il y a plus de 2 800 ans et se termine il y a 2 000 ans.

Pendant l'âge du Fer, les hommes fabriquent encore des objets en bronze mais ils fabriquent aussi des nouveaux objets en fer.

Les Gaulois sont des peuples qui vivent en France et en Belgique à l'âge du Fer il y a 2 500 ans.

Les Gaulois sont de grands artisans.

Ils fabriquent des objets à partir de différents matériaux comme :

- le bois
- le métal (bronze, or, fer)
- le verre.

Dans les salles gauloises du musée vous pouvez voir dans les vitrines :

- des torques : ce sont des colliers en bronze ou en or
- des bracelets et des perles en verre coloré
- des armes en fer (épées, pointes de lances, casques)
- des pièces de monnaie.

Il y a 2 100 ans, les Romains sont un peuple puissant d'Italie.

Leur chef Jules César fait la guerre aux Gaulois pendant 8 ans.

Les Gaulois et leur chef Vercingétorix sont vaincus par l'armée de Jules César en 52 avant Jésus-Christ à Alésia, en Bourgogne.



Monnaie en or de Vercingétorix,
chef de la résistance gauloise contre les Romains à Alésia

LEXIQUE

Vocabulaire général

Voici une liste de mots qu'il peut être utile de connaître pour une visite du château et du domaine.

L'architecture (voir 2.3 : deuxième partie, fiche n°3)

Un château

Une chapelle

Une cour

Une passerelle

Des douves (sèches)

Une balustrade

Une **gargouille**

Un **médailillon**



La muséographie

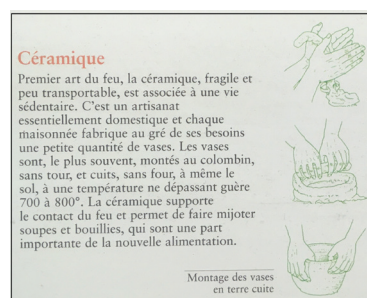
Une salle

Une vitrine

Un socle

Un **cartel**

Un panneau



Le domaine (voir 2.5 : deuxième partie, fiche n°5)

Un jardin à la française

Un jardin à l'anglaise

Un bassin

Un parterre

Une terrasse


Une **topiaire**



FRISES CHRONOLOGIQUES

Paléolithique récent (Préhistoire)

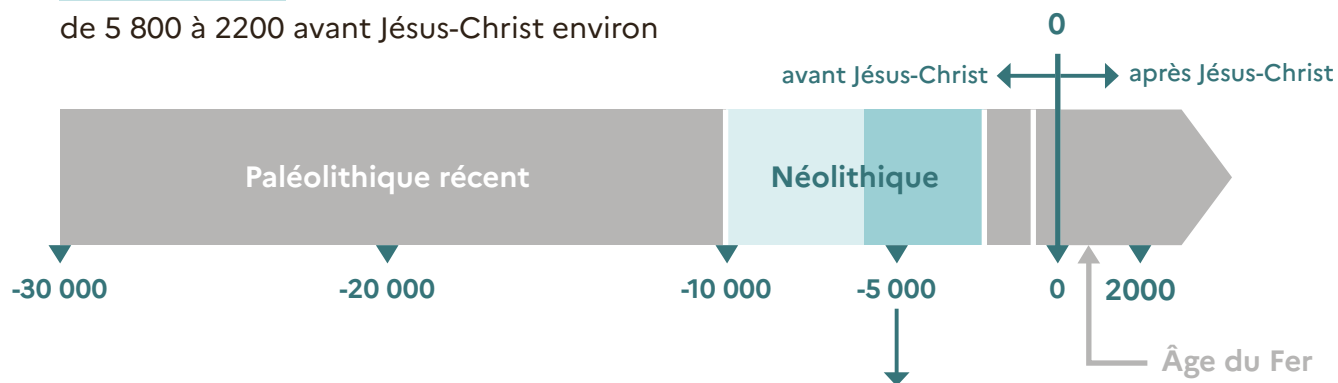
de 40 000 à 10 000 avant Jésus-Christ environ



La « Dame
de Brassempouy »
(Landes)

Néolithique (Préhistoire)

de 5 800 à 2200 avant Jésus-Christ environ



- Néolithique en France
- Néolithique dans le monde

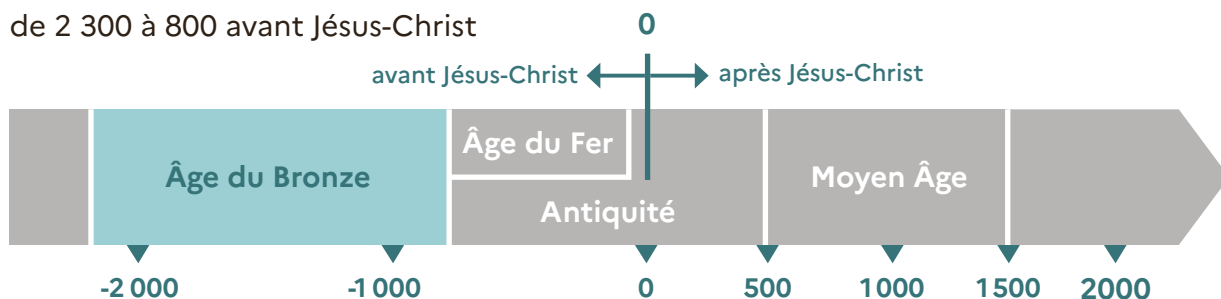


La tombe
d'une femme
à Cys-la-Commune
(Aisne)

FRISES CHRONOLOGIQUES

Âge du Bronze

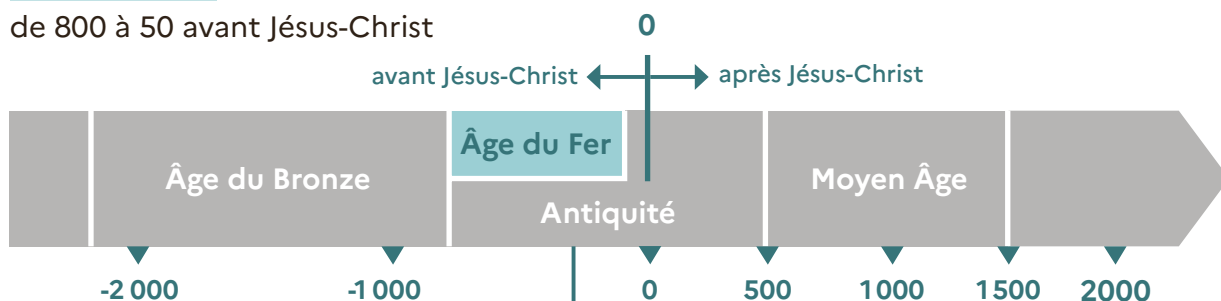
de 2 300 à 800 avant Jésus-Christ



Une cuirasse
trouvée à Marmesse
(Haute-Marne)

Âge du Fer

de 800 à 50 avant Jésus-Christ



Le dôme aux dragons
trouvé à Roissy
(Val-d'Oise)