































L'alphabet cunéiforme ougaritique

Le système d'écriture que nous te proposons ici correspond à la dernière évolution de l'écriture cunéiforme. Il s'agit d'un alphabet, c'est-à-dire qu'un signe correspond à un son simple, comme dans notre alphabet latin !

L'alphabet proposé ici a été conçu dans la ville d'Ougarit, en Syrie actuelle, permet de retranscrire la langue parlée dans la région : l'ougaritique, une langue aujourd'hui disparue. Les archéologues retrouvent des tablettes d'argile avec des signes cunéiformes ougaritiques du 15^{ème} siècle au 12^{ème} siècle av. n.ère.

Grâce à ce tableau, retrouve les signes cunéiformes correspondant aux lettres de ton nom et prénom !

Attention, certaines consonnes et voyelles que nous utilisons dans notre alphabet latin n'existent pas dans cet alphabet. Par exemples, il n'y a pas de O ou de E. Tu peux alors choisir de ne pas les retranscrire ou tu peux choisir de les remplacer : un U pour le O, un I pour le E. Tu peux également constater qu'il existe parfois plusieurs signes cunéiformes pour une même lettre latine, c'est le cas pour le T. Ils devaient alors se prononcer différemment en ougaritique mais toi, tu peux écrire le signe de ton choix !

Caractère Ougaritique	Equivalent phonétique français	Caractère Ougaritique	Equivalent phonétique français
	'A		Z
	B		S
	G		'
	H / X		P
	D		S / Ch
	H		Q
	W		R
	Z		T / Th
	H / rH		G / Rrrr
	T		T
	Y		I
	K		U
	L		S
	M		S / Ch
	N		Th / Z

S'il te reste de la place sur ta tablette, tu peux rajouter ta date de naissance pour compléter ta carte d'identité mésopotamienne ! Tu retrouveras toutes les informations en suivant le lien indiqué sur la page du site internet où tu as pu télécharger le tuto et cette fiche.

Pour écrire ta date de naissance en cunéiforme, écris donc le chiffre du jour (de 1 à 31), le chiffre du mois (de 1 à 12) puis enfin l'année. Pour celle-ci, nous te conseillons de la diviser en deux car on ne comptait pas de la même façon en Mésopotamie que maintenant. Par exemple, pour l'année 2014, tu peux noter le chiffre 20 puis à côté le chiffre 14.